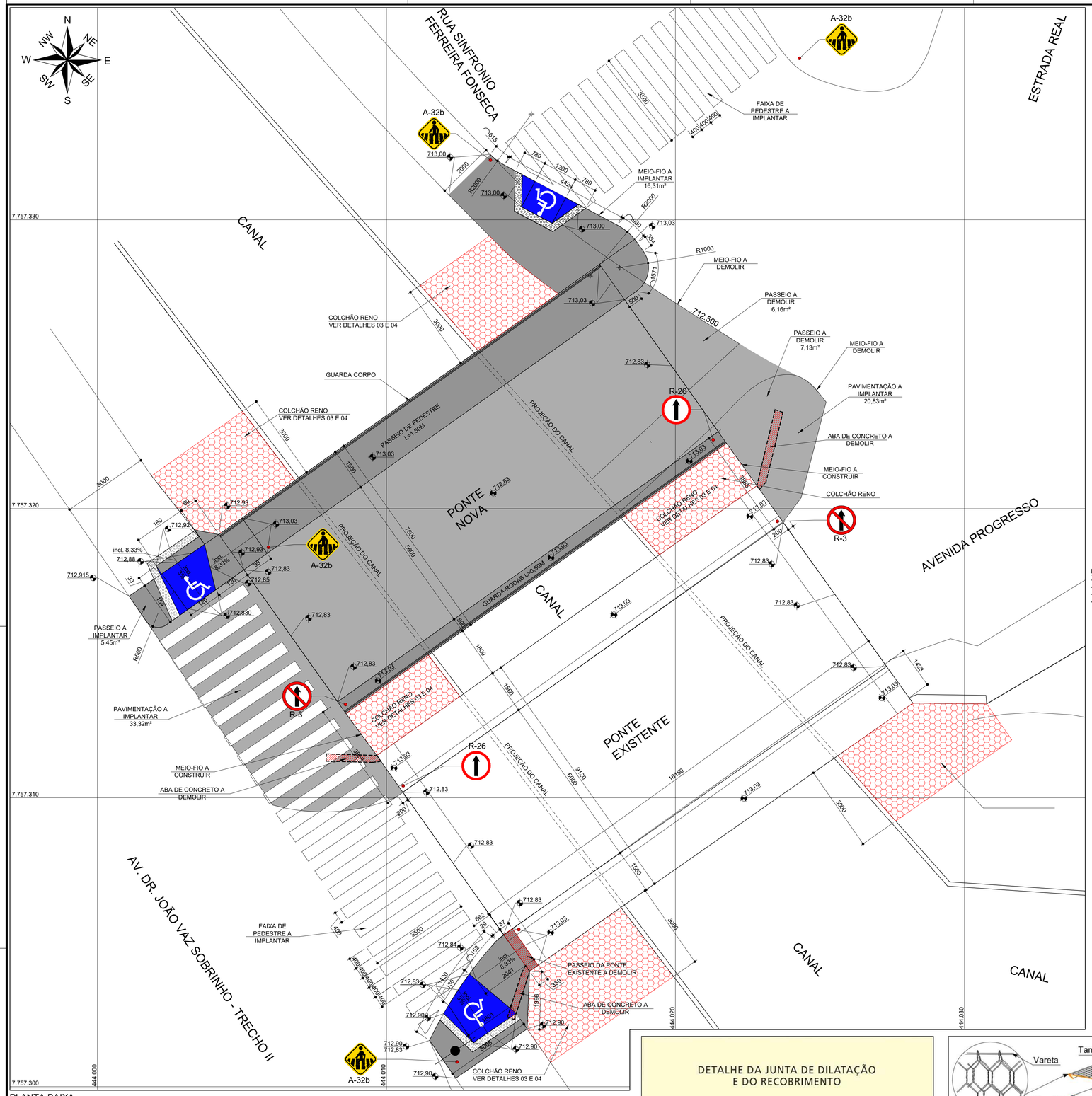

PLANTA BAIXA
ESC. 1:75

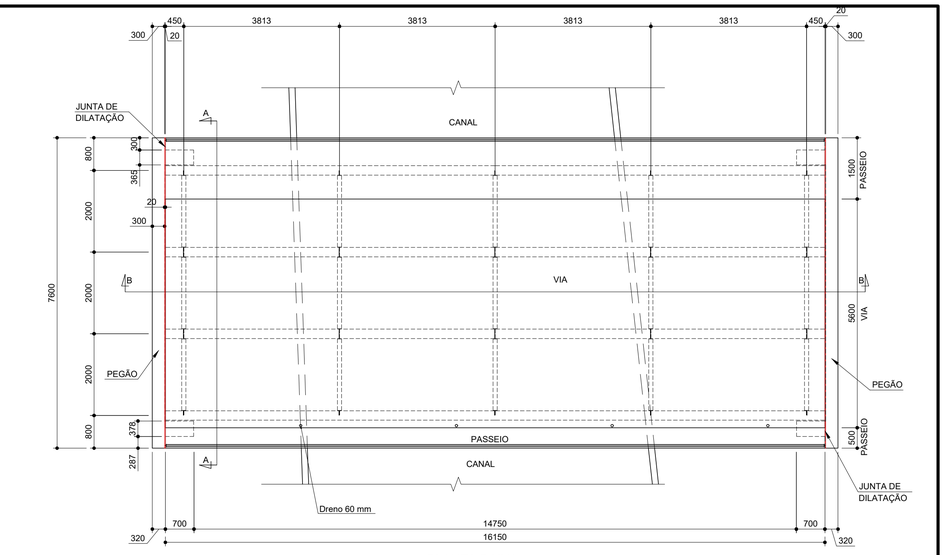

PLANTA BAIXA
ESC. 1:75

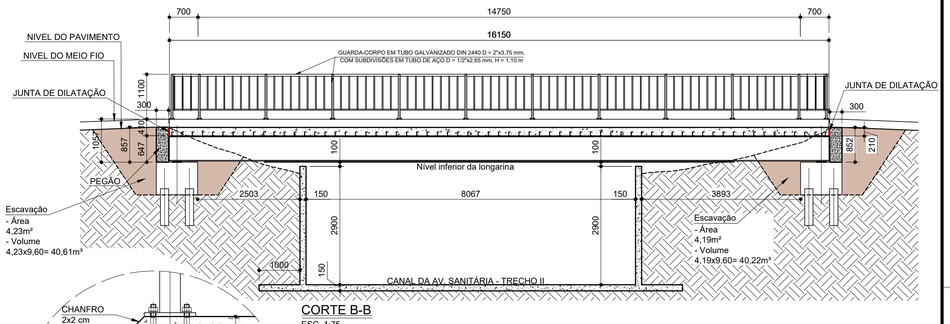

CORTE B-B
ESC. 1:75

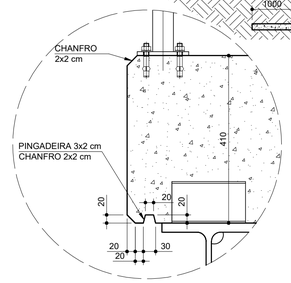

DETALHE 01
ESC. 1:7,5

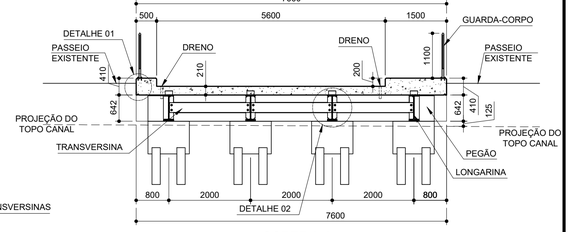

CORTE A-A
ESC. 1:75

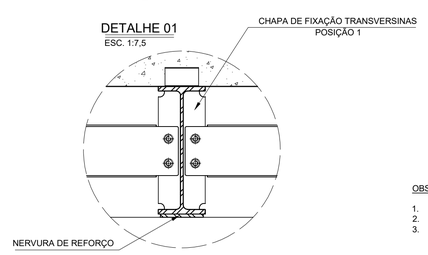

DETALHE 02 - REFORÇO NA BASE DA VIGA ESP. 1"
210x11500mm
ESC. 1:15

OBSERVAÇÕES:

1. Todas as quinas de concreto receberão chanfro de 2x2 cm.
2. Dimensões em mm.
3. Executar colchão Reno (Macaferri ou similar) com uma camada de argamassa e com juntas de dilatação a cada módulo, para proteção do terreno do entorno da ponte existente e a na ponte a implantar.

SINALIZAÇÃO HORIZONTAL

FAIXA DE PEDESTRE

SINALIZAÇÃO VERTICAL

R-26 SIGA EM FRENTE

R-3 SENTIDO PROIBIDO

A-32b PASSAGEM SINALIZADA DE PEDESTRES

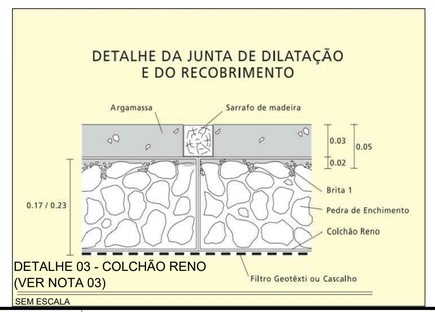

DETALHE 03 - COLCHÃO RENO
(VER NOTA 03)
SEM ESCALA

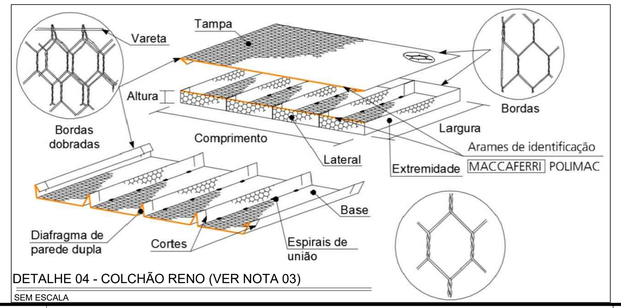

DETALHE 04 - COLCHÃO RENO (VER NOTA 03)
SEM ESCALA

Nº	Data	Versão/Revisão
3		
2		
1		

FERREIRA COSTA
Engenharia e Consultoria Ltda
ferreiracostaengenharia@yahoo.com.br

Proprietário: PREFEITURA MUNICIPAL DE ARCOS/MG - ADM 2017/2020

Projeto: PONTE SOBRE A AV. JOÃO VAZ SOBRINHO - TRECHO II

Ref.: PROJETO EXECUTIVO
ARQUITETURA

Endereço: AV. JOÃO VAZ SOBRINHO - TRECHO II C/ AV. PROGRESSO

Data: FEV/2020

Escala: INDICADA

Folha: 01

Autores:
MARLON BATISTA DA COSTA
Eng. Civil/Sanitarista - CREA 50744/D

FORMATO A1 - 841x594 mm

CONFIGURAÇÃO DE PENAS EM PRETO

01	02	03	04	05	06	07	08	252	253	180	50
0,1	0,2	0,3	0,4	0,5	0,6	0,6	0,8	0,05	0,05	1,00	1,40

COLOR PLOTAR NA MESMA COR

COR	255	254	251	160	116	113	110	30	10
ESP.	0,2	0,2	0,2	0,1	0,6	0,05	0,05	0,2	0,2

COLOR 70% DA COR

COR	94	93	81	31
ESP.				