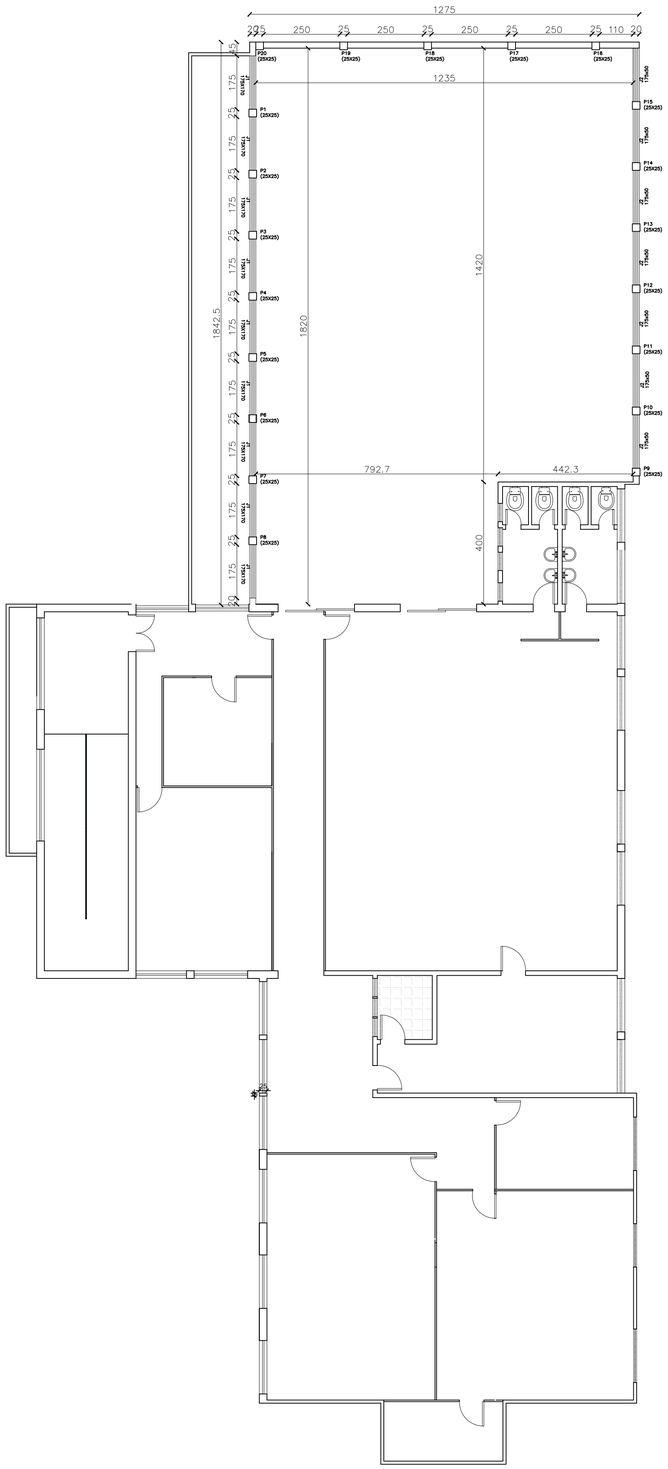

PLANTA BAIXA
TERCEIRO PAVIMENTO
ESCALA $\frac{1}{100}$
ÁREA TOTAL: 207,06M²

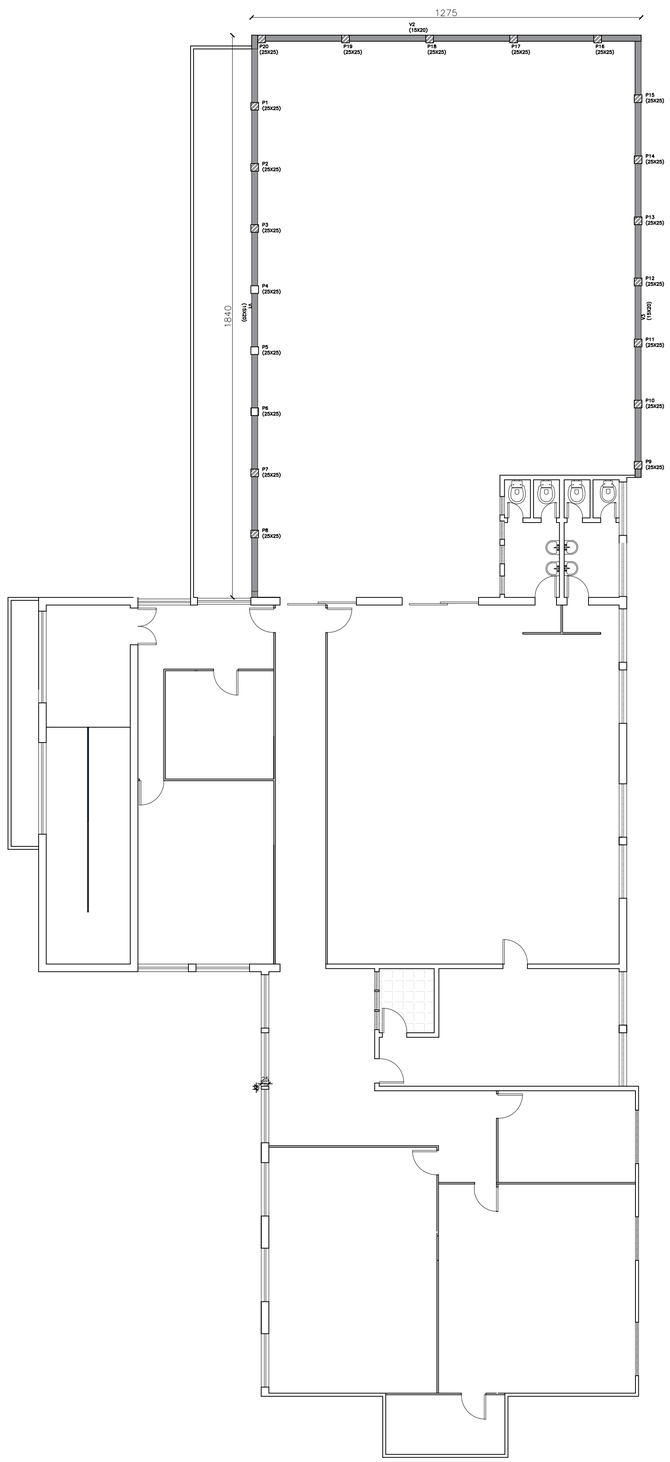

FÔRMA TERCEIRO PAVIMENTO
ESCALA 1/100

P1 AO P20

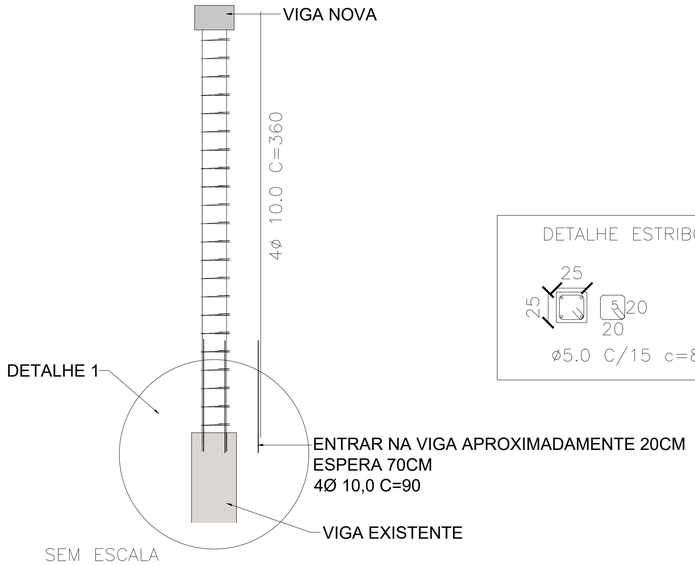

SEM ESCALA

DETALHE ESTRIBO

ø5.0 C/15 c=85cm

V1=V2=V3

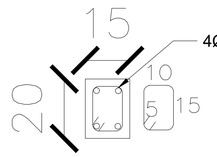

4Ø 10.0 C= CORRIDO

ø5.0 C/15 c=55cm

SEM ESCALA

DETALHE 01

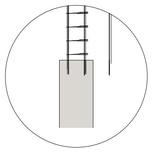

PARA FAZER A LIGAÇÃO DA ARMADURA DO PILAR
NA VIGA JA EXISTENTE:
FURAR A VIGA COM UMA BROCA DE 12.5MM (ou caso necessário uma bitola maior) PARA PASSAR A FERRAGEM DE Ø10MM.
DEIXAR OS FUROS FEITOS LIMPOS DE POEIRAS, SE NECESSÁRIO JOGAR ÁGUA.
NAS PONTAS DOS FERROS DO PILAR PASSAR O PRODUTO SIKADUR EPOXI E FIXAR NOS FUROS FEITOS.

MATERIAL A SER UTILIZADO:

LEGENDA

ALVENARIA A CONSTRUIR

PILAR QUE NASCE

1– DEMOLIR PLATIBANDA
2– RETIRAR PISO
3– RETIRAR TELHADO

BÁRBARA RODRIGUES
Engenheira Civil
Crea MG 215.438/D

(37)99947-4028
barbararodrigues.eng@gmail.com
@brengenhariacivil

PROJETO REFORMA PREFEITURA - TERCEIRO ANDAR

Proprietário: MUNICÍPIO DE ARCOS — CNPJ: 18.306.662/001-50

Local: Avenida Getúlio Vargas, 228, Centro, Arcos - MF

Bárbara Rodrigues
Teixeira
Engenheira Civil
Crea MG 215.438/D

Município de Arcos - ADM
2021 a 2024

Claudenir José de Melo
Prefeito Municipal

Desenho:	Cálculo:	Projeto nº
Bárbara Rodrigues	Bárbara Rodrigues	

OBRA: PROJETO DE REFORMA TERCEIRO PAVTO. PREFEITURA.

Título: PLANTA BAIXA, FÔRMA E ARMADURA DE PILARES E VIGAS

ESCALA:	DATA:	FOLHA:
SEM ESC.	JUNHO/ 2021	D1/02